





**LIGA DE VELA DE BOLIVAR**  
**Estado de Situación Financiera**  
**DICIEMBRE DE 2023**  
**Cifras en Pesos Colombianos**

	NOTA	2023
<b>ACTIVOS CORRIENTES</b>		
Efectivo y equivalentes al efectivo	4	107,003
<b>TOTAL ACTIVOS CORRIENTES</b>		<b>107,003</b>
Flota y equipo Fluvial	5	21,770,740
<b>TOTAL ACTIVOS NO CORRIENTES</b>		<b>21,770,740</b>
<b>TOTAL ACTIVOS</b>		<b>21,877,743</b>
<b>PASIVOS</b>		
Cuentas por pagar comerciales y otras cuentas por pagar Corriente	6	20,417,151
<b>TOTAL PASIVOS CORRIENTES</b>		<b>20,417,151</b>
Otros pasivos no financieros		-
<b>TOTAL PASIVOS NO CORRIENTES</b>		<b>-</b>
<b>TOTAL PASIVOS</b>		<b>20,417,151</b>
<b>PATRIMONIO</b>		
Fondo Social		-
Excedentes del ejercicio	7	1,460,593
<b>TOTAL PATRIMONIO</b>		<b>1,460,593</b>
<b>TOTAL PASIVO Y PATRIMONIO</b>		<b>21,877,743</b>

  
JUAN VASQUEZ RUIZ  
Representante legal

  
BETTINA BRITTON MORENO  
Contador Publico T.P. 229.667-T


  
GUIDO PRESUTTI  
Asesorías Contables del Caribe  
Revisor Fiscal T.P No. 27807



**LIGA DE VELA DE BOLIVAR**  
**ESTADO DE RESULTADO INTEGRAL**  
**DICIEMBRE 2.023**  
**Cifras en Pesos Colombianos**

	Nota	2023
<b>Actividades Continuas</b>		
Ingresos en actividades Ordinarias	8	4,535,000
Costos Ordinario		-
<b>Beneficio Bruto</b>		<b>4,535,000</b>
Gastos de Administración	9	60,935,666
Otros Ingresos		60,559,000
<b>Resultado de explotación</b>		<b>4,158,334</b>
Ingresos Financieros		534
Gastos Financieros		118,110
<b>Resultado Financiero</b>		<b>4,040,758</b>
Otros Gastos	10	2,580,165
Gastos de ventas		-
<b>Del resultado del ejercicio</b>		<b>1,460,593</b>
<b>Otro Resultado integral</b>		
<b>Otro resultado integral netro del año</b>		<b>1,460,593</b>

  
\_\_\_\_\_  
**JUAN VASQUEZ RUIZ**  
Representante legal

  
\_\_\_\_\_  
**BETTINA BRITTON MORENO**  
Contador Publico T.P. 229.667-T

  
\_\_\_\_\_  
**GUIDO PRESUTTI**  
Asesorias Contables del Caribe  
Revisor Fiscal T.P No. 27807



## **REVELACIONES**

### **LIGA DE VELA DE BOLIVAR**

Notas explicativas a los estados financieros

Estados financieros bajo Normas internacionales de información financiera a 31 de diciembre de 2023

### **NOTA 1. INFORMACIÓN GENERAL**

La Liga de Vela de Bolívar, es una entidad de derecho privado sin ánimo de lucro, con domicilio principal en la ciudad de Cartagena de Indias, Bolívar, dotada de personería jurídica reconocida mediante Resolución N° 1397 del 22 de Abril de 1999 y Reforma Estatutaria aprobada mediante Resolución N° 696 del 29 de Agosto de 2017 expedida por la gobernación de Bolívar.

El objeto de la liga, es la promoción y práctica del deporte de la vela en Bolívar

**Misión:** Gestionar con los clubes miembros la formación de nuevos navegantes en la ciudad de Cartagena y municipios de Bolívar, con el fin de mantener el deporte de la vela vigente.

### **NOTA 2. BASES DE ELABORACIÓN**

Estos estados financieros se han elaborado de conformidad con la Norma Internacional de Información Financiera para Pequeñas y Medianas Entidades (NIIF para las PYMES) emitida de acuerdo a la ley 1314 del año 2009 expedida por el gobierno Colombiano.

Están presentados en Pesos Colombianos, que es la moneda de presentación de la Entidad. La presentación de los estados financieros de acuerdo con la NIIF para las PYMES exige la determinación y la aplicación consistente de políticas contables en transacciones y hechos. Las políticas contables más importantes de la Entidad se establecen en la nota 3.

### **NOTA 3. POLITICAS CONTABLES**

**Fondo de uso restringido:** El efectivo es un activo circulante, pero puede darse el caso en que los fondos de caja están sujetos a restricciones o limitaciones en su disponibilidad que debe excluirse de la sección de activo circulante, en este caso es necesario hacer



una distinción en el estado de situación financiera entre el efectivo disponible para fines generales de operaciones y el efectivo inmovilizado en fondos con fines especiales.

**Instrumentos financieros:** Un instrumento financiero es un contrato que da lugar a un activo financiero de una entidad y a un pasivo financiero o a un instrumento de patrimonio de otra. Requiere un modelo de costo amortizado para todos los instrumentos financieros básicos excepto para las inversiones en acciones preferentes no convertibles y acciones preferentes sin opción de venta y en acciones ordinarias sin opción de venta que cotizan en bolsa o cuyo valor razonable se puede medir de otra forma con fiabilidad.

**Inversiones:** Las inversiones serán registradas al costo histórico, en caso que estén tengan un gasto representativo de recursos para su apertura, se tomara al costo amortizado

**Deudores comerciales y otras cuentas por cobrar:** La mayoría de las ventas se realizan en condiciones de crédito normales. Cuando el crédito se amplía más allá de las condiciones de crédito normales, las cuentas por cobrar se miden al costo amortizado utilizando el método de interés efectivo

**Deterioro de cartera:** Al final de cada periodo sobre el que se informa, una entidad evaluará si existe evidencia objetiva de deterioro del valor de los activos financieros, y cuando exista evidencia objetiva de deterioro del valor la entidad reconocerá una pérdida por deterioro del valor. Las evidencias que un activo financiero está deteriorado son:

- (a) Dificultades financieras significativas del emisor o del obligado
- (b) Infracciones en el contrato, incumplimientos o moras en el pago
- (c) El acreedor, por razones económicas o legales relacionadas con dificultades financieras del deudor, otorga a éste concesiones que no le habría otorgado en otras circunstancias.
- (d) Pase a ser probable que el deudor entre en quiebra o en otra forma de reorganización financiera.
- (e) Los datos observables que indican que ha habido una disminución medible en los flujos futuros estimados de efectivo de un grupo de activos financieros desde su reconocimiento inicial

**Propiedades, planta y equipo:** Las partidas de propiedades, planta y equipo se miden al costo menos la depreciación acumulada y cualquier pérdida por deterioro del valor acumulada

La vida útil definida fue la misma vida útil fiscal y el valor residual para todos nuestros activos fue 0



**Vida útil:** duración estimada que un objeto puede tener, cumpliendo correctamente con la función para el cual ha sido creado.

**Plusvalía:** son los beneficios económicos futuros que surgen de los activos que no pueden ser identificados individualmente ni reconocidos por separado.

**Arrendamientos:** Los arrendamientos se clasifican como arrendamientos financieros siempre que los términos del arrendamiento transfieran sustancialmente todos los riesgos y las ventajas inherentes a la propiedad del activo arrendado a la Entidad. Todos los demás arrendamientos se clasifican como operativos

**Costos por préstamos:** Todos los costos por préstamos se reconocen en el resultado del periodo en el que se incurren

**Reconocimiento de ingreso de actividades ordinarias:** Se utilizará el método de porcentaje de terminación para reconocer los ingresos de actividades ordinarias por prestación de servicios.

**Deterioro del valor de los activos:** En cada fecha sobre la que se informa, se revisan las propiedades, planta y equipo, activos intangibles e inversiones para determinar si existen indicios de que tales activos hayan sufrido una pérdida por deterioro de valor

**Provisiones y contingencias:** Solo se reconocerán pasivos cuando cumplan las demás condiciones y cuando sea probable (se puede probar) en más del 80% que en efecto se realizará un desembolso. No se reconocerán contingencias por demandas, salvo que exista certificación del estado del proceso en la que se indique que la probabilidad de perder es superior al 80%.

#### **NOTA 4: Efectivo y Equivalente a Efectivo**

El efectivo y equivalentes de efectivo incluyen el efectivo en caja y los depósitos de libre disponibilidad en bancos y la cuenta de ahorros; En forma de billetes y monedas

**Bancos:** Quedan totalmente conciliados los saldos en libros y en extractos

Medición Inicial: COSTO HISTORICO

Medición Posterior: COSTO HISTORICO

El saldo de la cuenta efectivo y equivalente a efectivo a corte 31 de diciembre de 2023 esta discriminada de la siguiente manera:



DESCRIPCION	DICIEMBRE 2023
CAJA	-
CUENTAS AHORROS	107,003
<b>TOTAL</b>	<b>107,003</b>

Ref. Niif para pymes Sección 3

#### **NOTA 5: Propiedades Planta y equipo**

Son activos tangibles que se poseen para el uso, para arrendarlos a terceros o para propósitos administrativos; y que se esperan utilizar durante más de un periodo.

Esta partida incluye los bienes bajo arrendamiento financiero

Una entidad medirá una partida de propiedades, planta y equipo por su costo en el momento del reconocimiento inicial, tras su reconocimiento inicial al costo menos la depreciación acumulada y cualesquiera pérdidas por deterioro del valor acumuladas.

Solo se reconocen Propiedades, Planta y Equipo "sí y solo sí" duran más de un año y que hayan tenido un costo (NIC 16, párrafo 7 y NIIF PYMES, párrafo 17.b)

Método de Depreciación: METODO LINEAL

Medición Inicial: COSTO HISTORICO

Medición Posterior: COSTO-DEPRECIACION-DETERIORO

Valor residual: Ninguna propiedad planta y equipo se espera que tenga valor residual o de venta.

Vidas Útiles Asignadas: Inmuebles - 20 años

Barcos, trenes, aviones, maquinaria equipo y bienes muebles - 10 años

Vehículos, automotores y computadores - 5 años

El saldo de la cuenta de propiedad planta y equipo a corte 31 de diciembre de 2023 corresponde a Maquinarias y equipos.

DESCRIPCION	DICIEMBRE 2023
FLOTA Y EQUIPO FLUVIAL	22,015,355
DEPRECIACION ACUMULADA	(244,615)
<b>TOTAL</b>	<b>21,770,740</b>

Ref. Sección 17 "Propiedades planta y equipo"



#### **NOTA 6: Cuentas comerciales por Pagar y otras cuentas comerciales por Pagar-Corriente**

Son todos los acuerdos contractuales para el desarrollo directo del Objeto social que genera un pasivo financiero que están dentro del corte o menores a 12 meses

Medición Inicial: COSTO HISTORICO

Medición Posterior: COSTO HISTORICO

El saldo de la cuenta corrientes comerciales por pagar a corte 31 diciembre de 2023 corresponden a proveedores.

<b>DESCRIPCION</b>	<b>DICIEMBRE 2023</b>
PROVEEDORES NACIONALES	20,417,151
<b>TOTAL</b>	<b>20,417,151</b>

A continuación, se detallan proveedores a corte diciembre del 2023

<b>TERCERO</b>	<b>VALOR</b>
FLAVIO RAMIREZ GONZALEZ	1,210,000
JAEL PIMIENTA RAMON	5,400,000
CLUB NAUTICO EL PORTILLO	1,475,938
TRACTOCAR LOGISTICS S.A.S.	4,100,000
DANIELA NAOMI BUSTOS	6,683,213
MARX RAFAEL CHIRINOS	1,200,000
FEDERACION COLOMBIANA DE VELA	348,000
<b>TOTAL</b>	<b>20,417,151</b>

#### **NOTA 7: Patrimonio**

El Patrimonio es el residuo de los activos reconocidos menos los pasivos reconocidos

Se encuentran en el mismo el capital social, las reservas, resultado acumulado y del periodo

<b>DESCRIPCION</b>	<b>DICIEMBRE 2023</b>
CAPITAL SOCIAL	-
RESULTADO DEL PRESENTE EJERCICIO	1,460,593
<b>TOTAL</b>	<b>1,460,593</b>

Ref. Sección 2 "Conceptos y principios generales"



### **Nota 8: Ingresos**

Ingresos son los incrementos en los beneficios económicos, producidos a lo largo del periodo sobre el que se informa, en forma de entradas o incrementos de valor de los activos

Los ingresos de actividades ordinarias derivados de la prestación de servicios se reconocerán con referencia al grado de realización de dicha transacción al final del periodo sobre el que se informa; siempre que, además de los principios generales para el reconocimiento de ingresos de actividades ordinarias, se cumplan estos dos criterios

Que el grado de realización de la transacción, al final del periodo sobre el que se informa, pueda ser medido con fiabilidad.

Que los costos incurridos en la transacción, y los costos para completarla, puedan medirse con fiabilidad.

Los ingresos reconocidos en el **Liga de Vela de Bolívar** como principales ingresos son inscripciones para torneos y Alquiler de equipos.

DESCRIPCION	DICIEMBRE 2023
INGRESOS EN ACTIVIDADES ORDINARIAS	4,535,000
<b>TOTAL</b>	<b>4,535,000</b>

Ref Seccion 23 "Ingresos de actividades Ordinarios"

### **Nota 9: Otros Ingresos**

Corresponde a la donación por parte de ASOCIACION DE LIGAS DEPORTIVAS DE BOLIVAR FEDELIGAS.

DESCRIPCION	DICIEMBRE 2023
OTROS INGRESOS	60,559,000
<b>TOTAL</b>	<b>60,559,000</b>

### **NOTA 9: Gastos Administración**

Son los decrementos en los beneficios económicos, producidos a lo largo del periodo sobre el que se informa, en forma de salidas o disminuciones del valor de los activos, o bien por la generación o aumento de los pasivos, que dan como resultado decrementos en el patrimonio.

En el caso de **Liga de Vela de Bolívar** los gastos representativos son los gastos operacionales, que son directamente los gastos ocasionados en las competencias.

Gastos financieros: comisiones y demás gastos bancarios.





DESCRIPCION	DICIEMBRE 2023
IMPUESTOS	265,459
DEPRECIACION	244,615
DIVERSOS	60,425,592
<b>TOTAL</b>	<b>60,935,666</b>

**NOTA 10 : Otros Gastos:**

Durante la vigencia del 2023, se registraron en esta cuenta costos y gastos de ejercicios anteriores que afectan operativamente la presente vigencia.

DESCRIPCION	DICIEMBRE 2023
COSTOS Y GASTOS DE EJERCICIOS ANTERIORES	2,580,165
<b>TOTAL</b>	<b>2,580,165</b>

Los estados financieros de **LIGA DE VELA DE BOLIVAR** fueron realizados bajo los principios de Normas internacionales de información financiera para Pymes y cada uno de los rubros reconocidos en los mismos son la base para la toma de decisiones económicas, adicional mostrando los resultados de la administración de los recursos que aquí se manejan y la confianza depositada en ellas

Cumplimos con las características de los estados financieros como Comprensibilidad, relevancia, Materialidad, fiabilidad, esencia sobre la forma, prudencia, integridad y oportunidad.

**BETTINA BRITTON MORENO**

Contador Publico  
TP No. 229.667-T